

De reden dat ik zelf lijm maak, is omdat ik het belangrijk vind om geheel Natuurlijke ingrediënten zonder chemische poespas te gebruiken om mee te werken, door te geven en achter te laten met  voor Moeder Aarde & Jou





Zelf Natuurlijke lijm maken met 3 ingrediënten zonder chemische poespas






De pergamijszakjes met bio bloemzadenmix die je in de Duurzame Kaartendeck set erbij krijgt, worden dichtgelijmd met huisgemaakte natuurlijke, gifvrije lijm. Een lijmsoort die makkelijk voor iedereen zelf thuis te maken is met ingrediënten die je vast wel in je keukenkastje hebt staan.

Deze lijm kun je als vervanger zien voor kinderlijm/prittstift en is dus ook zeker geschikt voor kinderknutselwerkjes en het eventueel beplakken van je etiketten op glazen potten. Een dun laagje aanbrengen op papier is voldoende waardoor je een eeuwigheid met 1 pot kunt doen. In vergelijking met de chemische goedjes duurt het ietsje langer voordat het droog is.

Je hebt hiervoor nodig:

-  Maizena - 30 gram
-  Natuur Azijn of citroensap - 1 theelepel
-  Water - 125 ml
-  Etherische olie (optioneel en drupjes naar keuze)

-  Schone Glazen pot met deksel
-  Pannetje
-  Houten lepel

Alles klaargezet? We gaan beginnen;

- Doe het water in een pannetje
- Voeg de maizena hieraan toe, goed roeren met je houten lepel
- Is het goed vermengd? Doe dan het vuur aan op middelhoog vuur
- Blijf roeren tot het een stijve massa wordt. Dit duurt ongeveer vijf minuten
- Haal de pan van het vuur en roer de azijn erdoor
- Voeg 2 of 3 druppels etherische olie toe (bijv. lavendel of eigengemaakte kruidnagelolie)
- Schep vervolgens de massa in een glazen pot met deksel en klaar!
- Bewaar de pot op een donkere plek.

Door de azijn blijft je eigengemaakte lijm lang houdbaar. Dit geeft natuurlijk wel een minder prettig geurtje tijdens gebruik. Daarom kan het fijn zijn om druppels etherische olie toe te voegen. Kruidnagelolie draagt daarnaast ook bij aan de houdbaarheid door de antiseptische werking en de etherische geur wordt omschreven als: warm, pittig, rijk, zoet, fruitig, houtig.

Wil je jouw lijm gaan gebruiken? Even doorroeren met een houten stokje en smeren maar!

Is deze lijmvariant ook Stuck on You?

👉 By: [Natuurcoaching Connect](#)

Inspiratiebron: <https://goodmoodmama.nl/zelfgemaakte-lijm/>

© Natuurcoaching Connect
🌱 Intuïtieve Natuurcoaching vanuit Holistische Wijze 🌱
Ga naar: www.natuurcoachingconnect.nl